

» Silla de Ruedas Reclinable OA8954



DESCRIPCIÓN

La silla de ruedas reclinable es una solución de movilidad avanzada diseñada para ofrecer un confort superior y un soporte versátil para usuarios con necesidades específicas. A diferencia de las sillas de ruedas convencionales, estas sillas permiten ajustar el ángulo del respaldo, proporcionando la opción de reclinarse parcialmente o completamente. Esta funcionalidad es especialmente beneficiosa para personas que requieren cambios de posición frecuentes para aliviar la presión, mejorar la circulación y aumentar la comodidad durante periodos prolongados de uso.



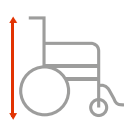
DATOS TÉCNICOS



LONGITUD TOTAL
125 cm



ANCHO TOTAL
66 cm



ALTURA TOTAL
120 cm



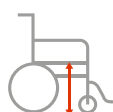
PESO MÁXIMO DEL USUARIO
100 kg



PROFUNDIDAD ASIENTO
40 cm



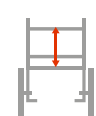
ÁNGULO DEL ASIENTO
0°



ALTURA DEL ASIENTO
50 cm



ÁNGULO DEL RESPALDO
90 -180°



ALTURA DEL RESPALDO
72 cm



ANCHO PLEGADA
- cm



PESO TOTAL
27.7 kg



PENDIENTE MÁXIMA
10°



COLOR CHASIS
Negro



COLOR (OTRO)
Tapizado:
Vinipiel / Negro



CARACTERÍSTICAS

Diseño ergonómico para mayor comodidad.
Respaldo ajustable en múltiples ángulos adecuada para diferentes necesidades.
Estructura resistente y duradera que soportando el uso diario intensivo.
Fácil de maniobrar en espacios reducidos.
Elevapiernas con reposapiés abatibles y ajustables independiente al respaldo.
Cabecera con cojín acolchonado.



MATERIALES

Estructura: Chasis y tubos del respaldo de acero esmaltado de alta resistencia.
 Asiento, respaldo y cabecera tapizado de vinipiel.
 Cojín de cabecera: Espuma de poliuretano y tapizado de vinipiel.
 Empuñaduras: PVC
 Ruedas traseras de cañuelas 24"(60.96 cm).
 Ruedas delanteras PVC de 8"(20 cm).
 Mecanismo de plegado.
 Llanta antivuelco de PVC.



FUNCIONALIDAD

	SI	NO
PLEGABLE	<input checked="" type="radio"/>	<input type="radio"/>
TIPO DE PLEGADO	Cruceta	
REPOSAPIÉS/ ELEVAPIERNAS ABATIBLES	<input checked="" type="radio"/>	<input type="radio"/>
REPOSABRAZOS ABATIBLES	<input checked="" type="radio"/>	<input type="radio"/>
FRENOS	<input checked="" type="radio"/>	<input type="radio"/>



ACCESORIOS

	SI	NO
CINTURÓN DE SEGURIDAD	<input type="radio"/>	<input checked="" type="radio"/>
BOLSA DE ALMACENAMIENTO	<input checked="" type="radio"/>	<input type="radio"/>
PORTAVASOS	<input type="radio"/>	<input checked="" type="radio"/>



MANTENIMIENTO

1. Se recomienda limpiar con regularidad las ruedas y mecanismos.
2. Verificar y ajustar frenos según sea necesario.
3. Revisar y apretar tornillos periódicamente.



GARANTÍA

Magnimed no se hace responsable de los daños sugeridos por:

- Incumplimiento del manual del usuario
- Uso incorrecto
- Desgaste natural
- Montaje o instalación incorrectos por parte del comprador o de terceros.
- Modificaciones técnicas.
- Modificaciones no autorizadas y/o uso de recambios inadecuados.
- Por defecto de fábrica aplica sólo dentro de los 7 días después de haber recibido su compra.




EMPAQUE

UNIDAD	Caja
CANTIDAD	1 pieza
DIMENSIONES DE LA CAJA	35 x 98 x 89 cm (largo x ancho x alto).
PESO DE LA CAJA	30.7 kg



Video Informativo de la Silla de Ruedas Reclinable



Visita nuestra página web

¿Necesita ayuda?

Para cualquier aclaración o preguntas relacionadas al producto llame al número **(81) 8340 4668**.

Todas las medidas contenidas en este catálogo son orientativas, sujetas a cambio y corresponden a una configuración estándar. En caso de duda, póngase en contacto con nuestro departamento de Atención al cliente.