


➤ Cama Manual De Lujo Con Barandales, Portasuero, Colchón y Mesa OA77002



DESCRIPCIÓN

Transforma la experiencia de descanso y cuidado con nuestra Cama Manual de Lujo con Barandales, Portasuero, Colchón y Mesa esta diseñada pensando en la comodidad, funcionalidad y estilo, esta cama ofrece una solución perfecta tanto para el hogar como para entornos de atención médica. Fabricada con materiales de alta calidad, la estructura de esta cama es resistente y duradera, capaz de soportar el uso diario intensivo.



DATOS TÉCNICOS CAMA

<p>LONGITUD TOTAL 206 cm</p>	<p>ANCHO TOTAL 96 cm</p>	<p>ALTURA TOTAL 87 cm</p>	<p>PESO MÁXIMO DEL USUARIO 150 kg</p>
<p>DIMENSIONES DEL SOMIER 65 / 27 / 56 cm</p>	<p>ALTURA BASE-SUELO 48.5 cm</p>	<p>ÁNGULO DEL RESPALDO 75°</p>	<p>ÁNGULO DEL MUSLO 35°</p>
<p>PESO TOTAL 52 kg</p>	<p>COLOR CHASIS Beige</p>	<p>ALTURA DEL PORTASUERO 90 -155 cm</p>	<p>DIMENSIONES DE LA MESA 30 x 96 cm</p>

DATOS TÉCNICOS COLCHÓN



CARACTERÍSTICAS

- Dos manivelas para ajustar la altura de la cama.
- Ruedas con sistema de frenado independiente para un frenado estable.
- Dos perforaciones para colocar el portasuero.
- La estructura de la cama ha sido diseñada para ser transportada y almacenada fácilmente, así como para montarla y desmontarla con la misma facilidad.
- Colchón seccionado en 4 piezas.

MATERIALES

- Estructura y desmontables de acero (esmaltado), color beige.
- Barandales de aluminio plegable de 5 topes.
 - Cabecera y piecera de PVC (100%) color beige y azul.
 - Tornillos y tuercas de acero (galvanizado).
 - Ruedas giratorias 360° de silicón de 5".
 - Colchón hecho de tela Oxford impermeable con cierre.
 - Colchón con interior de seda marrón de 40 mm y esponja de 40 mm.
 - Mesa de madera aglomerada.

FUNCIONALIDAD

	SI	NO
BARANDALES ABATIBLES	<input checked="" type="radio"/>	<input type="radio"/>
BARANDALES DESMONTABLES	<input type="radio"/>	<input checked="" type="radio"/>
CONTROL ELÉCTRICO	<input type="radio"/>	<input checked="" type="radio"/>
MANIVELA PARA PIES	<input checked="" type="radio"/>	<input type="radio"/>
MANIVELA PARA CABECERA	<input checked="" type="radio"/>	<input type="radio"/>
4 LLANTAS	<input checked="" type="radio"/>	<input type="radio"/>


ACCESORIOS

	SI	NO
PORTA SUERO	<input checked="" type="radio"/>	<input type="radio"/>
TARJETERO	<input checked="" type="radio"/>	<input type="radio"/>
MESA	<input checked="" type="radio"/>	<input type="radio"/>



MANTENIMIENTO

1. Lea el manual del usuario antes de usar este producto y siga todas las instrucciones de seguridad y uso.
2. Inspeccione visualmente la cama. Compruebe si las piezas presentan signos de desgaste o deterioro externo.
3. Limpie y desinfecte el producto cuando haya estado en contacto con fluidos corporales y antes de usarlo con un nuevo usuario.
4. Se recomienda usar un desinfectante para superficies a base de alcohol (con 70-90 % de alcohol).
5. Revise los puntos de lubricación de la cama y engráselos del modo adecuado, al menos cada dos años con lubricante líquido WD-40.



*Video Informativo de
la Cama Manual de Lujo*



GARANTÍA


Magnimed no se hace responsable de los daños sugeridos por:

- Incumplimiento del manual del usuario
- Uso incorrecto
- Desgaste natural
- Montaje o instalación incorrectos por parte del comprador o de terceros.
- Modificaciones técnicas.
- Modificaciones no autorizadas y/o uso de recambios inadecuados.
- Por defecto de fábrica aplica sólo dentro de los 7 días después de haber recibido su compra.



EMPAQUE

UNIDAD	Caja
CANTIDAD	1 pieza
DIMENSIONES DE LA CAJA	206 x 96 x 30.5 cm (largo x ancho x alto).
PESO DE LA CAJA	94.5 kg



Visita nuestra página web

¿Necesita ayuda?

Para cualquier aclaración o preguntas relacionadas al producto llame al número **(81) 8340 4668**.

Todas las medidas contenidas en este catálogo son orientativas, sujetas a cambio y corresponden a una configuración estándar. En caso de duda, póngase en contacto con nuestro departamento de Atención al cliente.